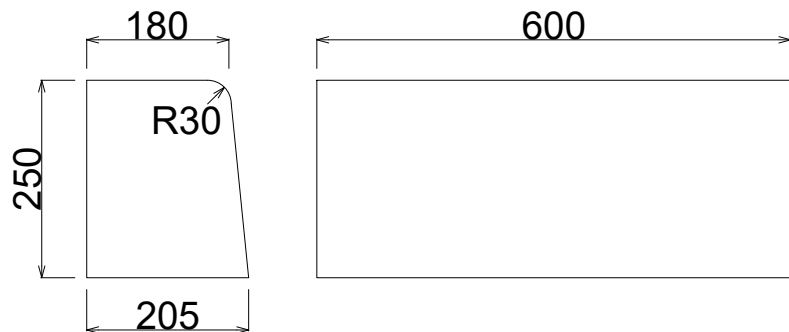


製品名 片面歩車道境界ブロック

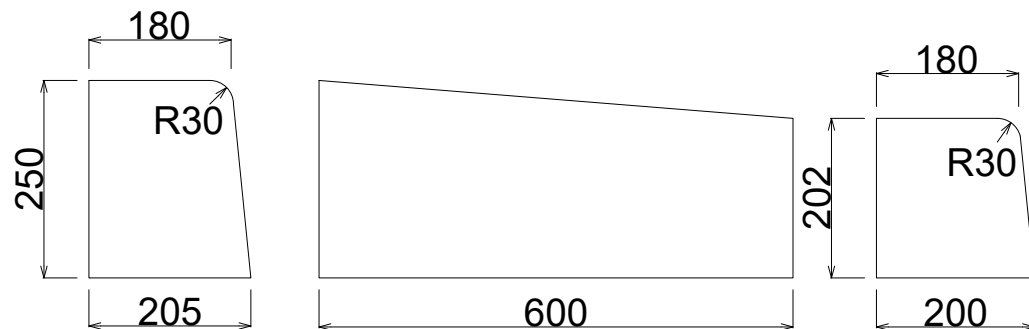
呼び名 B

形状	参考質量
標準部	69 kg
切下げ部-1	62 kg
切下げ部-2	49 kg
切下げ部-3	30 kg
乗入れ部	38 kg


標準部



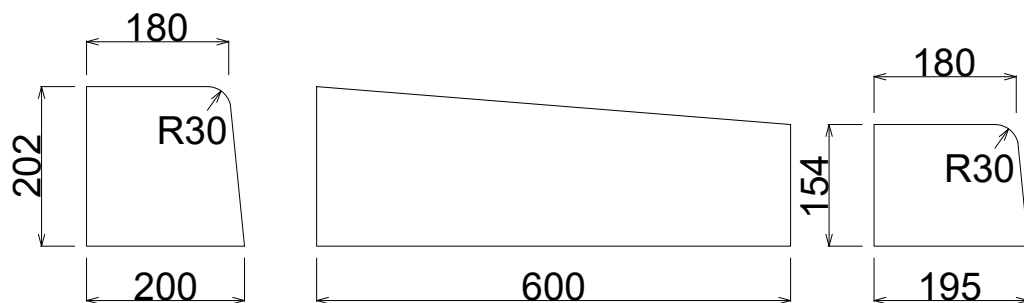
切下げ部-1



乗入れ部



切下げ部-2



切下げ部-3

